



**PERFILERÍA
METÁLICA**

**METAL
PROFILING**



**PERFILERÍA
METÁLICA**
BUILD CO
LATINOAMÉRICA



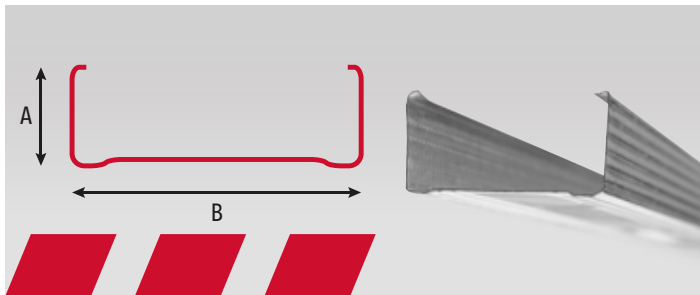
PERFILERÍA METÁLICA

El sistema de perfilera metálica Buildco se compone por elementos fabricados en acero galvanizado (resistente a la corrosión) y utilizados en paredes de albañilería y en ensamblajes de sistemas de techos (cielos rasos).

Paral / Stud

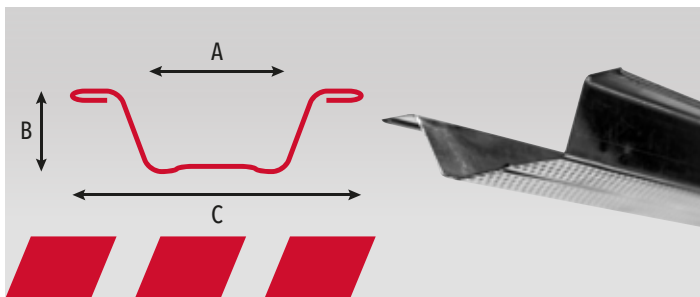
A (mm)	B (mm)	Espesor
32	41	0.40 a 1.0 mm
32	63	0.40 a 1.0 mm
32	92	0.40 a 1.0 mm
32	100	0.40 a 1.0 mm

NOTA: Disponible para especificaciones personalizadas.



Omega


A (mm)	B (mm)	C (mm)	Espesor
35	22	68	0.40 a 1.0 mm



Canal / Channel


A (mm)	B (mm)	Espesor
25	41	0.40 a 1.0 mm
25	63	0.40 a 1.0 mm
25	92	0.40 a 1.0 mm
25	100	0.40 a 1.0 mm

NOTA: Disponible para especificaciones personalizadas.



Ángulo / Molding angle

A (mm)	B (mm)	Espesor
20	20	0.40 mm
20	30	0.40 mm
25	25	0.40 mm
30	30	0.40 mm



Esquinero / Corner bead

A (mm)	B (mm)	Espesor
20	20	0.40 mm
20	30	0.40 mm
25	25	0.40 mm

